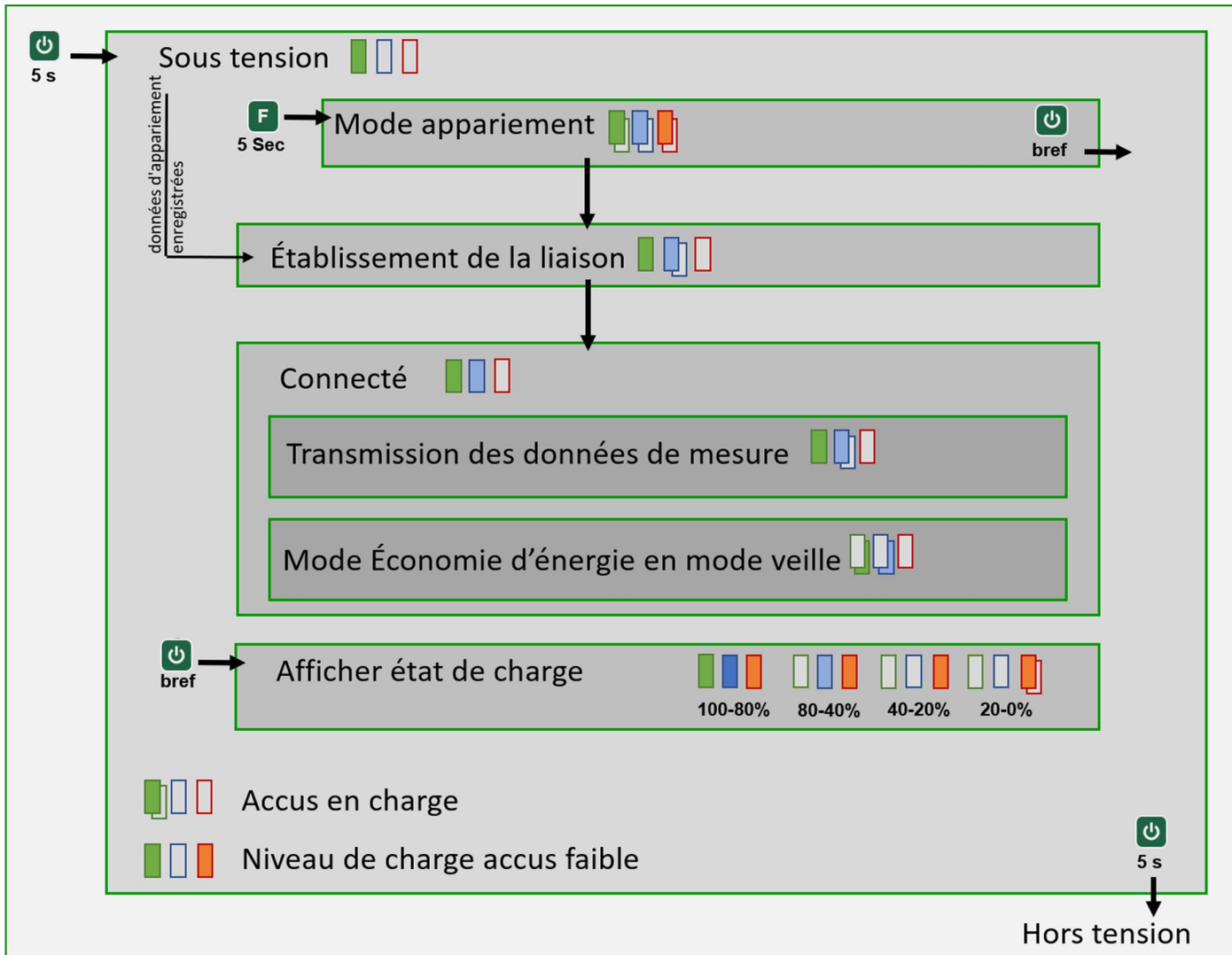


Aperçu des menus du radiocapteur



Mise en œuvre rapide
Radiocapteur ALMEMO® 470

Français
V2.0
25.08.2020



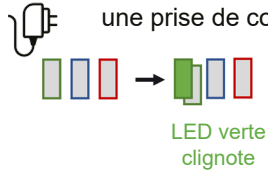
Légende

- touche
- durée demantien
- LED éteintes
- LED allumées
- LED clignotent
- LED clignotent rarement
- Séquence temporelle

Pour les autres informations et fonctions des touches, voir le mode d'emploi ALMEMO® Centrale d'acquisition radio 470.

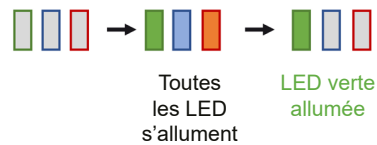
Charger le radiocapteur

Brancher le connecteur micro-USB de l'adaptateur secteur dans la prise micro-USB située en sous-face du radiocapteur et le connecteur secteur dans une prise de courant.



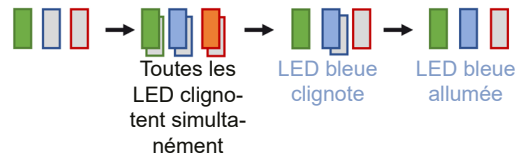
Mettre le radiocapteur sous tension

5 Sec Appuyer et maintenir la touche **⏻** enfoncée 5 secondes.



Apparier le radiocapteur

5 Sec **F** ! Dans la centrale d'acquisition, le numéro de série du radiocapteur doit être inscrit comme clé d'appariement dans le menu Configuration > Réseau radio > Appariement capteur. Appuyer et maintenir la touche **F** enfoncée 5 secondes.



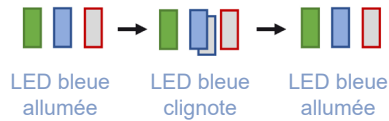
Détection du mode veille

Le mode veille est activé pour le radiocapteur dans la centrale d'acquisition. En mode Économie d'énergie, les LED verte et bleue s'allument une fois toutes les 10 secondes.




Transmettre les données de mesure

Lorsque le capteur est connecté, les données de mesure sont transmises selon le cycle de sortie.

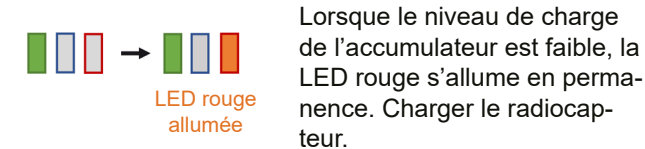


Lire l'état de charge de l'accumulateur

bref Appuyer brièvement sur la touche **⏻**.

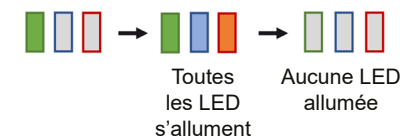


Détecter la faible charge d'accu



Mettre le radiocapteur hors tension

5 Sec Appuyer et maintenir la touche **⏻** enfoncée 5 secondes.



Légende



- touche

5 Sec - durée demaitien



LED éteintes



LED allumées



LED clignotent



LED clignotent rarement



Séquence temporelle

Vous trouverez le présent mode d'emploi ainsi que d'autres notices et le manuel ALMEMO® à l'adresse www.ahlborn.com dans la zone **SERVICE**, sous **DOWNLOADS**.

Malgré tout le soin apporté à ce produit, des indications erronées ne sont pas exclues.

Toutes modifications techniques réservées.

© Ahlborn Mess- und Regelungstechnik GmbH 2020

Ahlborn Mess- und Regelungstechnik GmbH,
Eichenfeldstraße 1-3,
D-83607 Holzkirchen, Allemagne
Tél. +49(0)8024/3007-0,
Fax +49(0)8024/30071-0
Internet : <http://www.ahlborn.com>,
courriel : amr@ahlborn.com

VEUILLEZ CONSERVER POUR CONSULTATION ULTÉRIEURE